

基本削蹄道具の一例

2級認定牛削蹄師認定講習会・認定試験において削蹄道具が必要となることから、次の「基本削蹄道具」を参考に削蹄道具をご準備ください。



鎌形蹄刀

主に蹄底や蹄負面の削切を行う刃物。鎌には、片刃用と両刃用があるが、片刃が望ましい。なお、鎌形蹄刀には、右利き用・左利き用があるため、自分の利き手の鎌を購入してください。



削蹄鉈


主に粗落とし作業
に用いる刃物。

直線よりもアールがついて
いた方が使いやすい



蹄 鑢


削蹄の仕上げに
用いる道具。
ホームセンターで
販売している
「ボードヤスリ」およ
び「のこやすり」で
も可能です



削蹄槌


木製、ゴム、プラスチック製などがあり、荒落とし作業を行う時に必要となる。

ホームセンターでも購入できます。



削蹄板

削蹄鉋を叩いたときに刃を保護する役割。削蹄版には、「コンパネ」および「ゴムマット」があるが、ゴムマットの方が振動を吸収しやすい




頭部保定用ロープ(頭絡)

頭部を保定するロープ



砥石



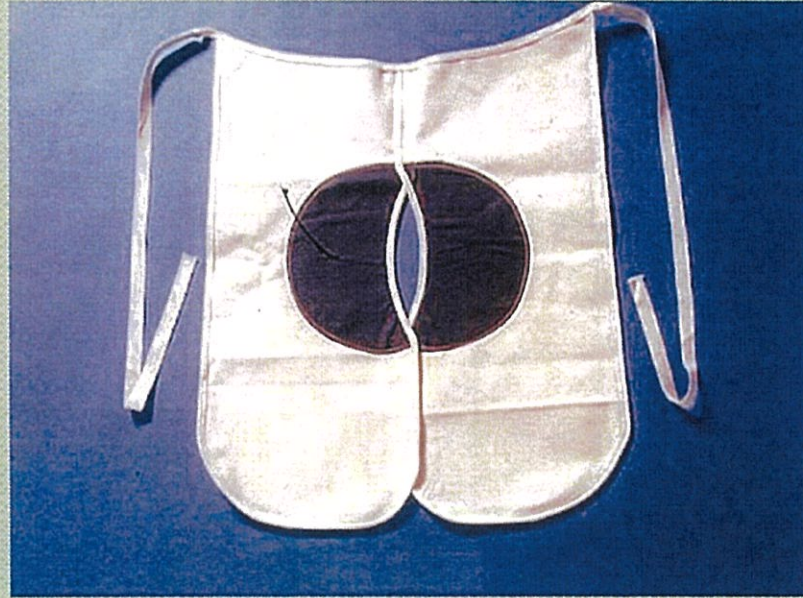
刃物の手入れに使用し、通常は荒目（#400）、中目（#800）、仕上げ（#2000）の3種類を用いる。

砥石台と砥石が接着しているものより、砥石だけのものが望ましい。また、砥石同士が接着されていないものが良い。

（#：粒度）

前垂れ

削蹄時に技術者の身を守るための装具で、布製と皮製の製品がある。



蹄の掃除道具

蹄に付着している糞尿および小石等を取り除く道具。ホームセンターでも購入できます。



ヘラ



ワイヤーブラシ



削蹄時の服装

主な削蹄道具取扱業者

(日本装削蹄協会賛助会員)

(1) 有限会社今井製作所

住所: 愛知県名古屋市港区小碓4-330

TEL: 052-383-4073

(2) 株式会社タイワ

住所: 岐阜県関市市平賀811

TEL: 0575-24-7111

(3) 有限会社エフ・エム・オー

住所: 東京都新宿区北町14-401

TEL: 03-3269-3441